

Stallmatten


für **Pferdeboxen**, **Offenstall** und **Laufstall**
mit Falz für Rundum-Verkettung

- mit Falz für Rundum-Verkettung
- kälteisolierend und elastisch
- rutschfest
- leicht und hygienisch zu reinigen
- säure- und urinbeständig
- einfach und schnell zu verlegen
- Einpassung durch Zuschnitt möglich
- 5-8 cm Sägemehlaufgabe empfohlen
(ca. 50% Einstreu-Spareffekt)

HL-Boxenmatte
1200 x 800 x 22 mm




HL-Laufstallmatte
1010 x 860 x 27 mm



Bezeichnung Art. Nr.	Anwendung	Maße (effektiv)	Gewicht
HL-Boxenmatte 1342.1020	Boxen mit Beton- oder Pflasterböden	1200 x 800 x 22 mm (effektiv: 1160 x 760 mm = 0,88 m ²)	ca. 20 kg/St.
HL-Laufstallmatte 1347.1027	Ställe mit Beton- oder Pflasterböden	1010 x 860 x 27 mm (effektiv: 975 x 825 mm = 0,80 m ²)	ca. 20 kg/St.
Material	recyceltes Polyvinylchlorid		
Farbe	grau / anthrazit		

Alle Angaben sind ca.-Angaben

Achtung: Die Haltbarkeit der Stallmatten kann sich durch den Einsatz bei Pferden mit Stollenbeschlag reduzieren

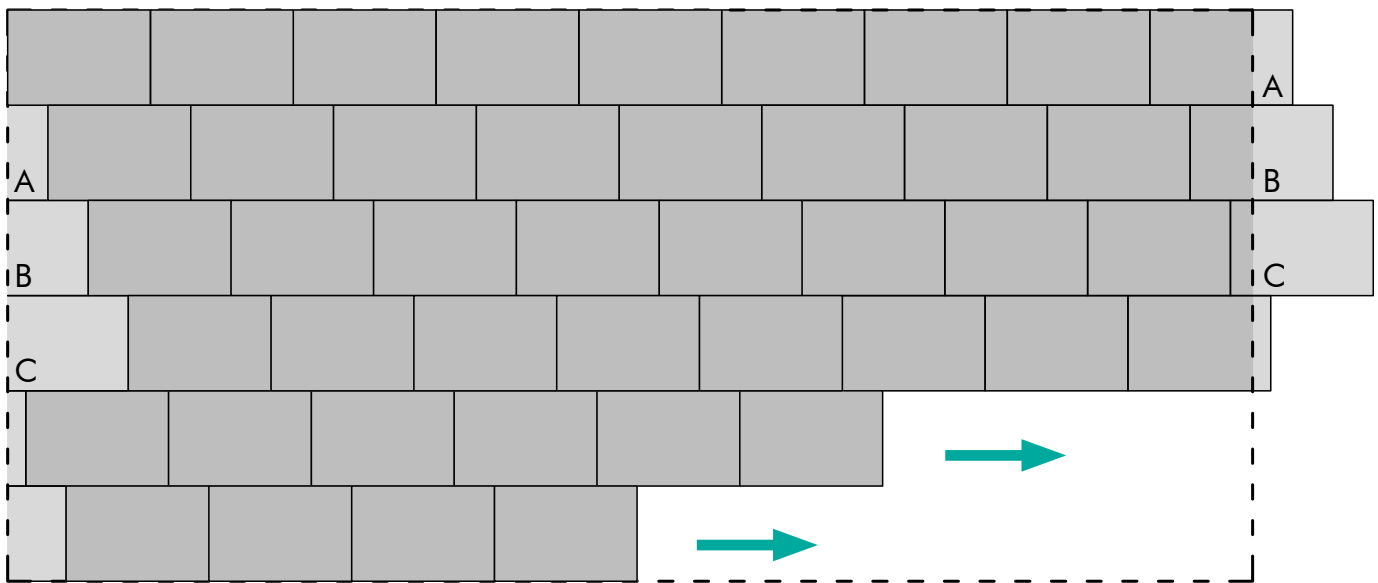


Die HL-Stallmatten bewähren sich seit vielen Jahren in Pferdeboxen, Offen- und Laufställen

HÜBNER-LEE

Verlegeanleitung

- Stallmatten aus Recyclingkunststoff immer im Versatz (T-Fuge) verlegen, um einen optimalen Verbund herzustellen (Verschnitt wird auf ein Minimum reduziert)
- Zuschnitt ist mit einer Kreissäge (Hartmetallblatt) leicht möglich
- die Verkettung der Matten enthält eine integrierte Dehnfuge
- Matten mit 2 mm Fuge im Verband verlegen
- bei Minusgraden die Matten vor der Verlegung einen Tag bei Raumtemperatur aufwärmen (Matten elastischer und leichter zu verlegen)



Gerne beraten wir Sie beim bedarfsgerechten Einsatz der richtigen HL-Stallmatten.